

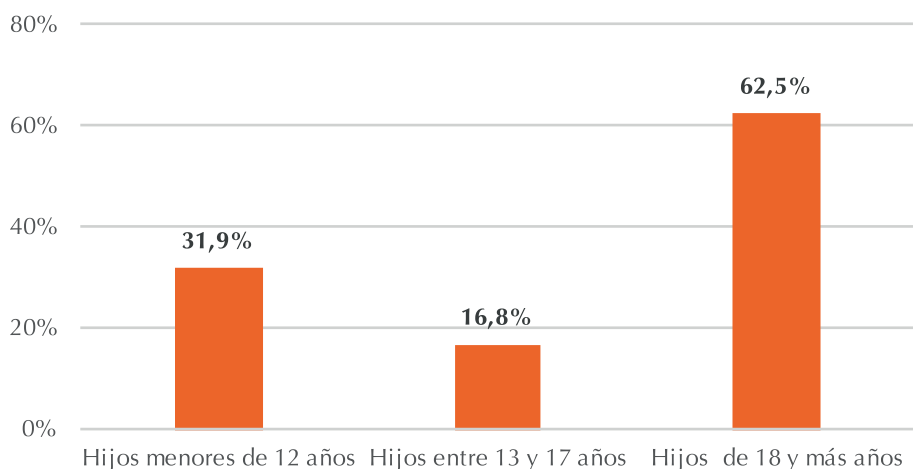
**Las personas que tienen problemas económicos para llegar a fin de mes salen en menor medida semanal o mensualmente y en mayor medida solamente lo hacen en periodos vacacionales, ocasionalmente o casi nunca.** En su conjunto un 8% de personas casi nunca salen solas con su pareja: entre quienes tienen problemas económicos sube al 12%. Los ocasionales son en el total un 25% y entre las personas en mala situación económica suben al 33%. Los que salen semanalmente son el 36% y entre quienes tienen problemas económicos baja al 28%. La mala situación económica incide en salir menos juntos con la pareja a cualquier tipo de actividad aunque no tenga coste alguno.

## IMPLICACIÓN DE LOS PADRES CON LOS HIJOS

El 35,1% de los encuestados nunca ha tenido ningún hijo mientras que **casi dos de cada tres personas han tenido la experiencia de ser padres.** Lo más frecuente es tener dos hijos, algo que ocurre en el 29,5% de los casos. El 19,4% tiene 1 hijo, el 11,3% tiene tres hijos y finalmente el 1,5% tiene cuatro o más hijos. En el 3,3% de los casos hay algún hijo que ha sido adoptado. La inmensa mayoría de los casos sus hijos son fruto de la relación con una única pareja, pero el 3,4% de padres encuestados tienen hijos de parejas anteriores. En relación a esos padres que tienen hijos de parejas anteriores, el 28,7% tienen custodia sobre esos hijos.

El 48,7% de los que tienen hijos tienen menores de edad. El 31,9% tiene hijos menores de 12 años, el 16,8% tiene hijos entre 13 y 17 años y el 62,5% tiene hijos mayores de 18 años. En consecuencia, hay **casi un tercio de padres involucrados personalmente en todo lo que ocurra a los niños menores de 12 años** porque sus hijos están en esa franja de edad. Y cerca de **dos tercios de los padres están concernidos personalmente por lo que ocurre con jóvenes mayores de 18 años**, ya que tienen hijos mayores de edad.

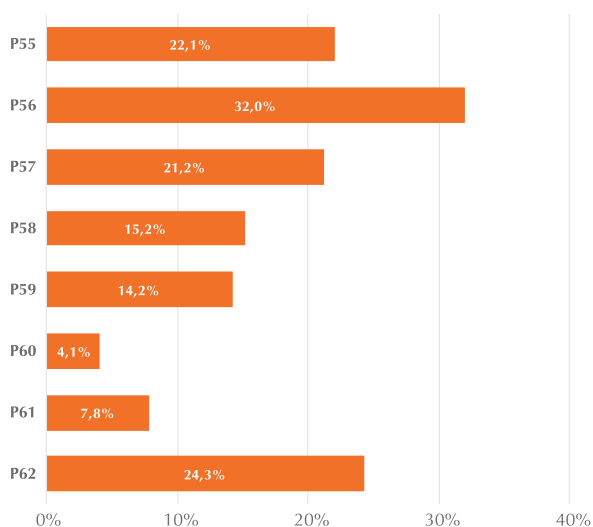
Gráfico 19. Edad de los hijos



El 36,7% de los encuestados que son padres ya no convive con ningún hijo en el hogar. Por tanto, casi dos tercios de los padres aún convive con algún hijo en su hogar. El 35,2% convive con uno solo, el 22,6% de los encuestados tienen dos hijos compartiendo el hogar y el 5,5% convive con tres o más hijos en la misma vivienda.

Casi ocho de cada diez encuestados que es padre o madre –el 77,8%– convive con todos sus hijos y un 22% ya no convive con alguno de ellos. La razón principal es porque los hijos se han emancipado: así es en el 85,9% de los casos. **El 8% de quienes no conviven con alguno de sus hijos, no lo hace porque se ha separado, divorciado o no llegó a constituir una pareja** de convivencia con el otro progenitor. Un 1,1% está en el hogar de otro familiar que no es su progenitor. Nos encontramos también un 5,2% de situaciones que no encuadran en ninguna de las anteriores.

Gráfico 20. Ejercicio de la paternidad cuando se está ausente



**Leyenda:** P55. No puedo ver suficiente a mis hijos; P56. No estoy informado de lo que les ocurre; P57. Siento que no le dedico el tiempo suficiente; P58. En la práctica, no tengo tiempo de atender a mis hijos; P59. Mi expareja no me deja atender suficientemente a mis hijos; P60. Mis hijos están enfadados y la relación no es fluida; P61. Mi situación de pareja no facilita el que atienda a mis hijos; P62. Por razones físicas de distancia no puedo verles

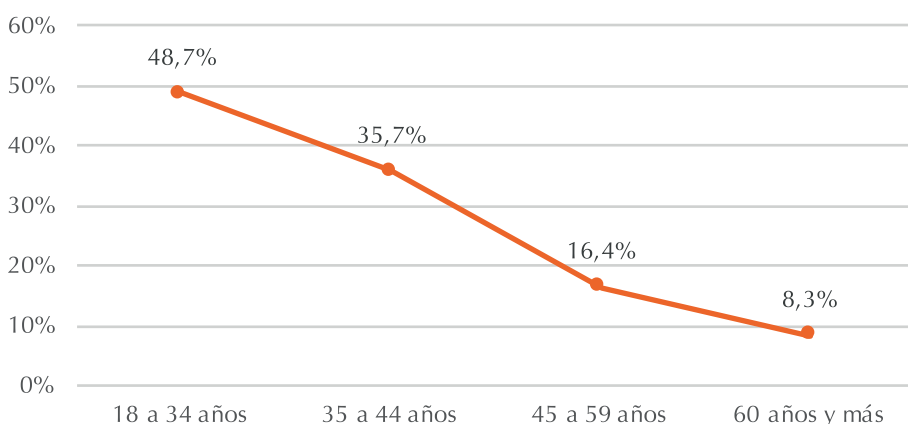
El 22,1% de los padres encuestados reconoce que no puede ver suficiente a sus hijos y el 32% se lamenta de que no está informado de lo que ocurre en la vida de sus hijos. Es decir, que **uno de cada tres padres no está informado de lo que ocurre en la vida de sus hijos**. Hemos apuntado que, un tercio, el 32%, de los padres reconocen que no están informados de lo que está pasando en la vida de sus hijos. Los varones lo reconocen en mayor medida pero las diferencias no son tan amplias como cabría predecir: el 34% de los padres en comparación con el 30% de las madres. Por edades, son los padres de 35-44 años, –con hijos más pequeños– quienes más saben lo que les ocurre. Entre ellos es el 81% el que sí sabe lo que pasa en la vida de sus hijos. Por creencias religiosas, los católicos practicantes (31%) y católicos no practicantes (27,8%) suelen estar más al tanto de la vida de sus hijos que no creyentes, ateos o agnósticos, todos con porcentajes superiores al 40%. La extrema izquierda tampoco tiene porcentajes menores al 40%.

Es el 21,2% el que siente que no dedica suficiente tiempo a sus hijos y un 15,2% reconoce que aunque en principio formalmente tiene tiempo destinado para la familia en la práctica no puede dedicarlo a sus hijos. **Un 14,2% de los**

**padres critica que su expareja no le permite atender suficientemente a sus hijos.** Preguntado desde otro aspecto, **el 7,8% de los padres encuestados no puede atender suficientemente a los hijos que comparte con una expareja porque la relación con su propia pareja actual lo dificulta.**

El 82,5% de quienes dicen que su pareja no les deja atender suficiente a sus hijos son varones. Entre ellos hay un 23,8% que lo dice mientras que entre las mujeres es un 4,9% quien se lamenta de lo mismo. Por edades, cuanto más joven es el entrevistado, con mayor frecuencia ocurre. Cuando más joven es el encuestado, más frecuentemente se queja de que su pareja no le deja atender suficientemente a sus hijos: lo dice el 8,3% de quienes tienen más de 60, el 16,4% de los que tienen 45-59 años, el 35,7% de los que tienen 35-44 años y el 48,7% de quienes tienen 18-34 años. Es decir, que **son las parejas separadas más jóvenes las que muestran mayores quejas de que la pareja no le deja atender a sus hijos suficientemente.** Los que se quejan de impedimentos de la pareja para atender a sus hijos, señalan en mayor mucha medida que sus hijos tienen problemas en la escuela. Entre quienes no tiene problemas de expareja para atender a sus hijos hay un 14,4% cuyos hijos tienen problemas en la escuela. Ese porcentaje se acerca a doblarse entre quienes sí creen que su pareja se lo dificulta: el 26,3%.

*Gráfico 21. La expareja no deja atender suficientemente a sus hijos, según edad*



Un 12,9% de los madrileños que en la actualidad conviven con sus familiares, ha convivido con una pareja o han estado casados previamente. **Son padres retornados a su hogar de origen.** Un 36% de las personas que tienen hijos de este grupo se lamenta de que no puede ver lo suficiente a sus hijos y algo más de la mitad sienten que no les dedican el tiempo suficiente a sus hijos. No obstante, este sentimiento es mucho más común en los padres de hijos en edad de crianza, donde el 77,8% lo tiene, en comparación con el 19,3% de los encuestados con hijos mayores de 18 años.

El 48,8% de los padres “retornados” (aquellos que han convivido o han estado casados previamente) se lamenta de que no puede ver suficientemente a sus hijos. El 41,1% responsabiliza a la ex pareja de la falta de atención de los hijos, siendo la mayoría aquellos madrileños de este grupo con hijos menores de edad (88,3 %). De todas las personas que afirman que su ex pareja no les deja atender suficientemente a sus hijos, todos tiene un estado civil de separados o divorciados. Por otro lado, **el 46,1% de los separados o divorciados con hijos piensa que su ex pareja cohibe su relación con sus hijos.**

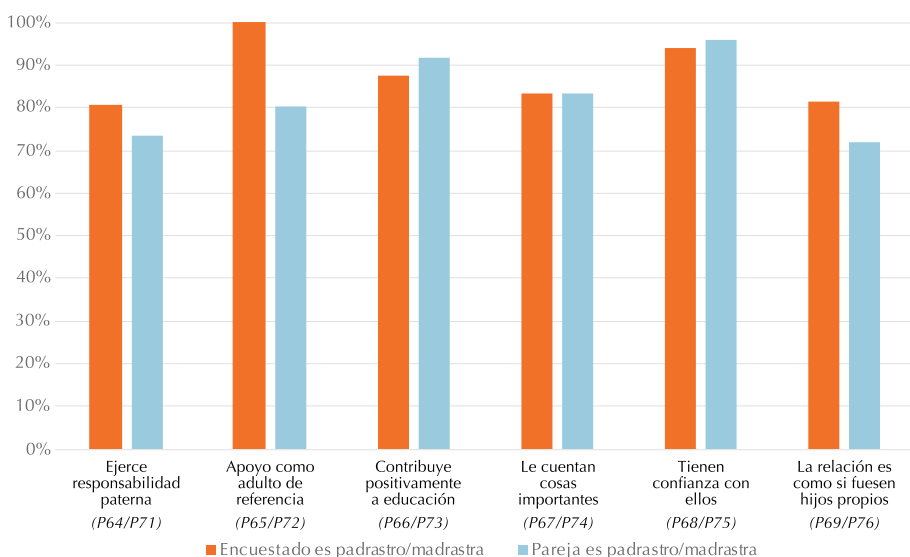
Al explorar otras razones por las que no se puede atender suficientemente a los hijos, encontramos que las razones físicas de distancia son un factor importante que afecta al 24,3% de los padres encuestados. **Uno de cada cuatro padres no puede atender bien a sus hijos debido a la distancia física que les separa.** Quienes no pueden ver a sus hijos por razones físicas son sobre todo encuestados jóvenes de 18-34 años que tienen problemas para llegar a final de mes. Parece que la razón principal sea la precariedad de empleo y edad. Por otra parte, el 4,1% de los padres encuestados explica que sus hijos están enfadados con él y la relación no es fluida.

El 1,3% convive con personas que solo son hijos de su pareja actual pero el 80,7% de ellos considera que ejerce una responsabilidad o función paterna sobre ellos. **Cuatro de cada cinco personas que vive con hijos que no son suyos, ejerce el papel paterno con ellos.** En todos los casos, se apoyan en el encuestado como un adulto de referencia y el 87,5% de los encuestados en esa situación considera que contribuye positivamente a su educación. En el 83,3% de los casos esos hijos solo de su pareja le cuentan cosas importantes de su vida al encuestado y en el 94% de los casos muestran confianza en el encuestado. En resumen, **cuatro de cada cinco personas –el 81,6%– que vive con los hijos que su pareja tuvo con otra persona mantienen una relación con**

**ellos como si fueran sus propios hijos.** Es una relación paternal o maternal de confianza, educativa y en la que constituye una referencia para ellos.

Si el 1,3% que vive con hijos que solo son de su pareja actual, un 3% aporta hijos a un hogar en el que su actual pareja no es el padre. La encuesta permite conocer la relación de la pareja actual con esos hijos propios que tuvo con una pareja o parejas anteriores. El encuestado considera que su pareja actual ejerce una función paternal o maternal con ellos. Así lo piensan en casi tres de cada cuatro casos (73,4%). Su pareja constituye una referencia positiva para esos hijos de otra pareja (91,6%), contribuye positivamente a su educación (87,5%), hay confianza entre ellos (95,7%), le cuentan cosas importantes para su vida (83,2%) y, en general –en el 71,9% de las situaciones– la relación es como si fuesen sus propios hijos. **Tres de cada cuatro personas creen que su pareja ejerce como padre o madre de sus hijos aunque no son su progenitor sino que el encuestado los tuvo con otra pareja.**

*Gráfico 22. Ejercicio de la paternidad con hijastros*



En conclusión, **muy mayoritariamente las personas tienden a ejercer un papel paterno o materno con los hijastros.** Sucede en cuatro quintos de los casos en los que uno es el padrastro o madrastra y sucede en tres cuartos de las

situaciones en las que el padrastro o madrastra es la pareja que actualmente tiene el encuestado.

## DIFICULTADES Y CALIDAD DE VIDA CON LOS HIJOS

La valoración de la calidad de relación con los hijos es, en términos generales, muy satisfactoria: el 82,4% de los padres dan la máxima valoración a la relación con sus hijos. **Solamente un 2,4% de padres reconoce que está descontento o más bien descontento con sus hijos.** Lo están en igual medida varones y mujeres, pero hay mayor porcentaje entre padres de 18-34 años (3,5%). Entre las personas separadas y divorciadas el descontento se dispara: **el 18,3% de los padres separados y el 7,4% de los divorciados están descontentos de la relación con sus hijos.** También lo están el 1,4% de los padres que son solteros y el 1,1% de quienes están casados. Entre personas no religiosas el descontento es el doble (4,2% en comparación con el 2%). Los porcentajes de nuevo se distancian mucho cuando tenemos en cuenta las dificultades económicas. **En las familias con dificultades económicas para llegar a final de mes, se quintuplica el descontento con los hijos:** 6,1% entre ellos y 1,2% en las familias sin tal dificultad. También hay mayor descontento entre quienes ganan menos de 1.800 euros al mes.

Gráfico 23. Valoración de la relación con los hijos según estado civil

